



PNOT J20300 2014  
Révision : b  
08/09/15

**NOTICE DE MONTAGE ET D'UTILISATION**

**ASSEMBLY INSTRUCTIONS AND USER GUIDE**

**MONTAGE- EN GEBRUIKSHANDLEIDING**

**AUFBAU-UND BENUTZUNGS-ANLEITUNG**

***SERRE DE JARDIN 2m x 3m***  
***2m x 3m HOBBY GREENHOUSE***  
***TUINKAS 2m x 3m***  
***HOBBYGEWÄCHSHÄUSER 2m x 3m***

EN CAS DE RECLAMATION AVEC NOS PRODUITS, CONTACTEZ VOTRE REVENDEUR ET COMPLETEZ LA FICHE DE RECLAMATION (VOIR AU DOS).

IN CASE OF DISSATISFACTION WITH OUR PRODUCTS, PLEASE CONTACT YOUR SALES OUTLET AND FILL IN THE "COMPLAINT SHEET"(see behind)

NEEM VOOR KLACHTEN CONTACT OP MET UW VERKOOPPUNT, MET HET BIJGAANDE "KLACHTENFORMULIER" (kijk op de achterkant van deze handleiding)

FÜR JEDE REKLAMATION BITTEN WIR SIE IHRE VERKAUFSSTELLE MIT DEM BEILIEGENDEN REKLAMATIONSFORMULAR ZU KONTAKTIEREN.

## INSTRUCTIONS DE POSE, D'UTILISATION, D'ENTRETIEN ET DE MAINTENANCE

### RECOMMANDATIONS GENERALES

Vous venez de commander une serre RICHEL et nous vous en remercions. Veuillez consulter scrupuleusement cette notice et respecter les consignes de pose et d'utilisation qui sont indiquées. Il est très important de lire toute la notice avant de commencer le montage.

Leur non-respect dégagerait le vendeur de toute responsabilité.

**UN MONTAGE DE MAUVAISE QUALITE PEUT INFLUER CONSIDERABLEMENT SUR LA RESISTANCE DE LA SERRE.**

### RECEPTION DU MATERIEL

Nous vous recommandons de vérifier le contenu des colis à l'aide du tableau récapitulatif de pièces que vous trouverez en début de notice de montage.

---

## INSTRUCTIONS FOR ASSEMBLY, USE, CARE AND MAINTENANCE

### GENERAL RECOMMENDATIONS

You have just ordered a RICHEL greenhouse. Please read this instruction carefully and follow the advice given concerning the construction, use, care and maintenance. The supplier will not accept responsibility in the event of non compliance.

**POOR CONSTRUCTION QUALITY CAN CONSIDERABLY REDUCE THE STRUCTURAL RESISTANCE OF THE GREENHOUSE.**

### RECEIVING THE MATERIAL

It is recommended to verify the contents of the packages with the help of the summary table that you will find at the beginning of the assembly instructions guide.

---

## INSTRUCTIES VOOR INSTALLATIE, GEBRUIK, REINIGING EN ONDERHOUD

### ALGEMENE AANBEVELINGEN

U heeft een RICHEL kas besteld en wij willen u daarvoor bedanken. Neem zorgvuldig deze handleiding door en neem de installatie- en gebruiksinstructies die erin staan vermeld in acht. Het is belangrijk om de handleiding volledig te lezen voordat u met de montage begint.

In geval van niet in acht nemen van de instructies vervalt iedere verantwoordelijkheid van de verkoper.

**EEN SLECHTE MONTAGE VAN DE KAS KAN DE WEERSTAND ERVAN AANZIENLIJK BEÏNVLOEDEN.**

### ONTVANGST VAN HET MATERIAAL

Wij raden u aan om de inhoud van de pakketten te verifiëren met behulp van de overzichtstabel met onderdelen die u in het begin van de montagehandleiding vindt.

---

## INSTRUKTIONEN FÜR DIE BENUTZUNG, INSTANDHALTUNG UND WARTUNG

### ALLGEMEINE EMPFEHLUNGEN

Sie haben einen RICHEL Gewächshaus bestellt ; bitte lesen Sie diese Beschreibung aufmerksam durch und beachten Sie die darin gegebenen Anweisungen zur Aufstellung, Benutzung, Instandhaltung und Wartung. Lesen Sie vor Montage unbedingt die gesamte Bedienungsanleitung!

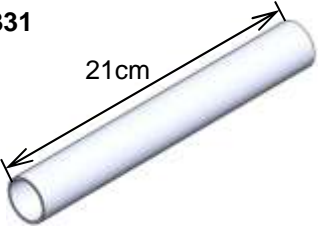


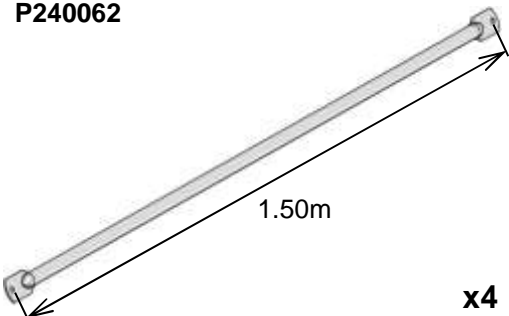
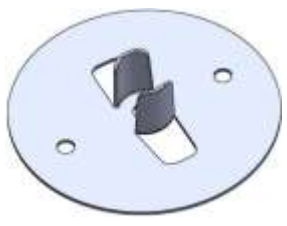

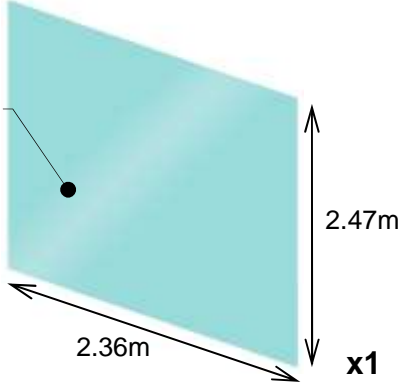
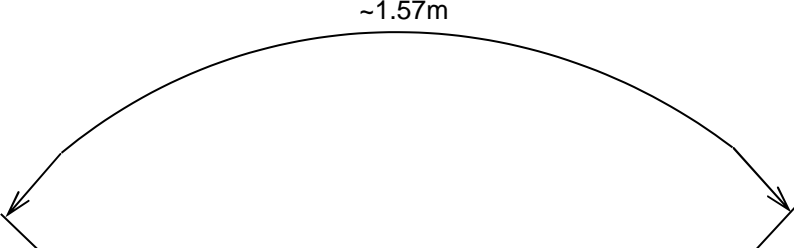
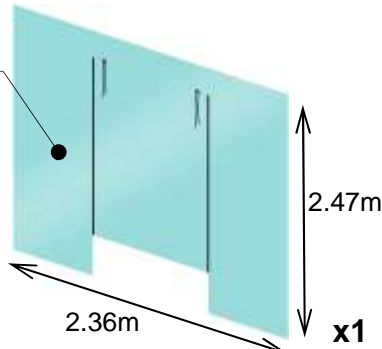
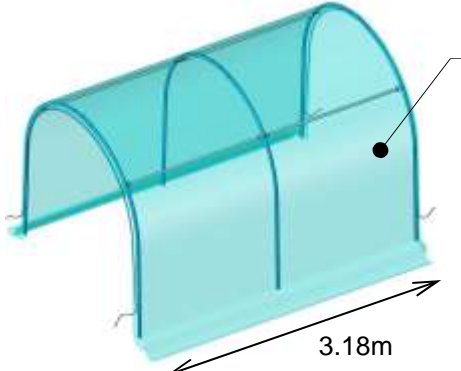


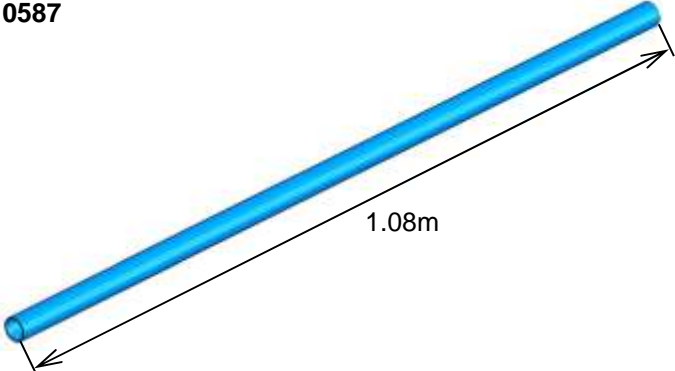
Die Nichtbeachtung entbindet den Verkäufer von jeglicher Verantwortung.

**EINE MONTAGE VON SCHLECHTER QUALITÄT KANN SICH BETRÄCHTLICH AUF DIE STANDFESTIGKEIT DES GEWÄCHSHAUS AUSWIRKEN.**

### MATERIALANNAHME

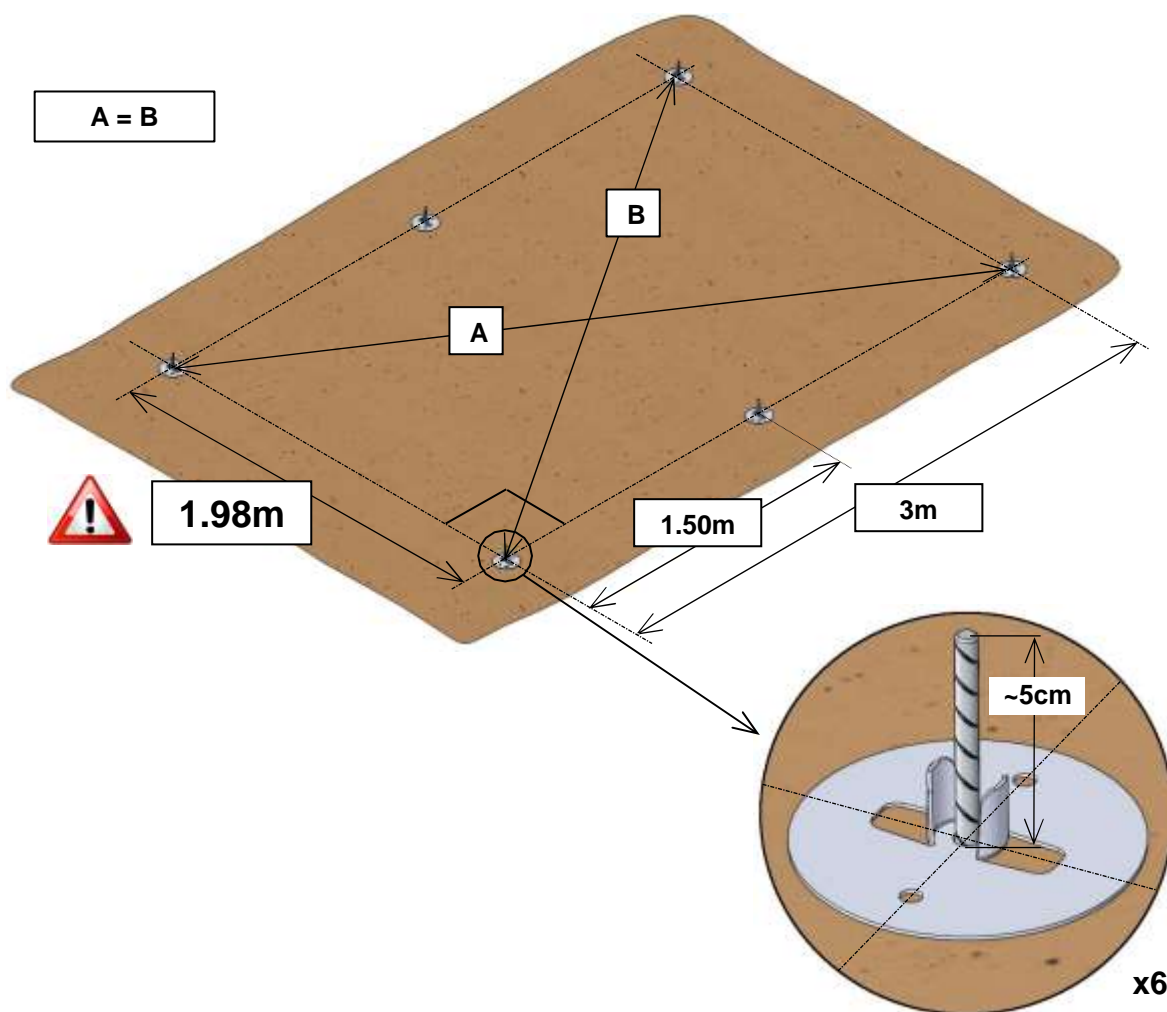
Wir empfehlen Ihnen, den Inhalt der Pakete anhand der Stückliste, die Sie am Anfang der Montageanleitung finden, zu überprüfen.

**LISTE DES PIÈCES  
PARTS LIST  
LIJST VAN ONDERDELEN  
STÜCKLIST**

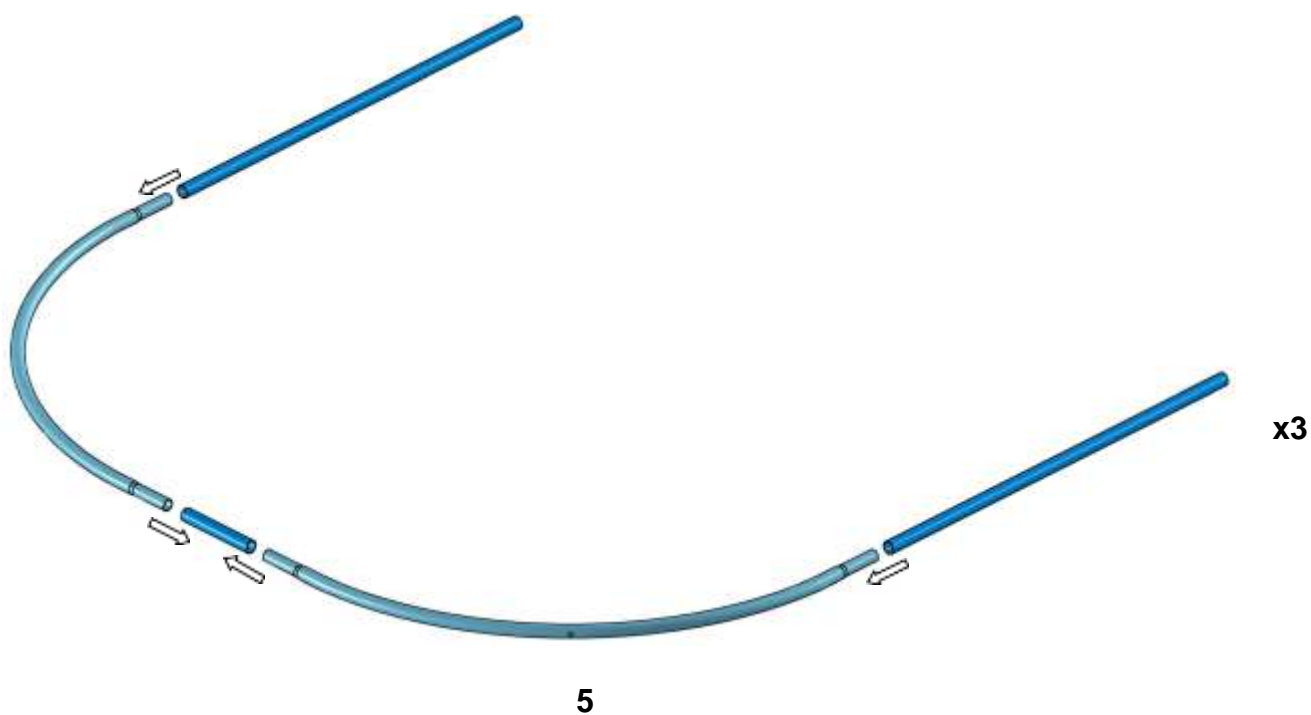
<p><b>P110331</b></p>  <p style="text-align: right;"><b>x3</b></p>	<p><b>P710193</b></p>  <p style="text-align: right;"><b>x6</b></p>	<p><b>P620724</b></p>  <p style="text-align: right;"><b>x6</b></p>
<p><b>P240062</b></p>  <p style="text-align: right;"><b>x4</b></p>	<p><b>P620717</b></p>  <p style="text-align: right;"><b>x6</b></p>	<p><b>P720013</b></p>  <p style="text-align: right;"><b>x4</b></p>
<p><b>P813407</b></p> <p>BÂCHE SHEET DEKZEIL FOLIE</p>  <p style="text-align: right;"><b>x1</b></p>	<p><b>P110590</b></p>  <p style="text-align: right;"><b>x6</b></p>	
<p><b>P813408</b></p> <p>BÂCHE SHEET DEKZEIL FOLIE</p>  <p style="text-align: right;"><b>x1</b></p>	<p><b>P813406</b></p>  <p>BÂCHE SHEET DEKZEIL FOLIE</p> <p style="text-align: right;"><b>x1</b></p>	
<p><b>P620003</b></p>  <p style="text-align: right;"><b>x14</b></p>	<p><b>P730001</b></p>  <p style="text-align: right;"><b>x2</b></p>	<p><b>P110587</b></p>  <p style="text-align: right;"><b>x6</b></p>

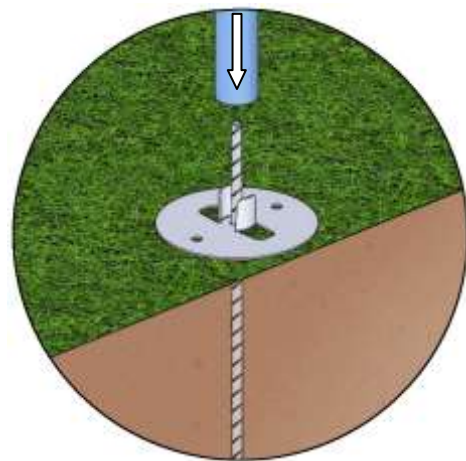
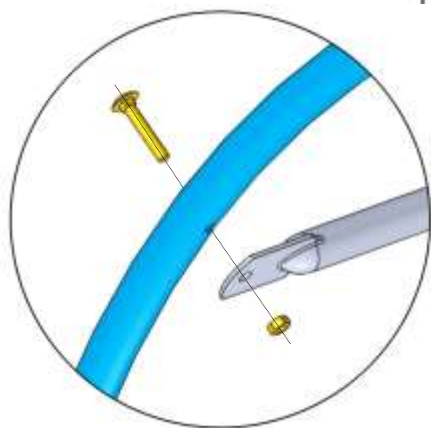
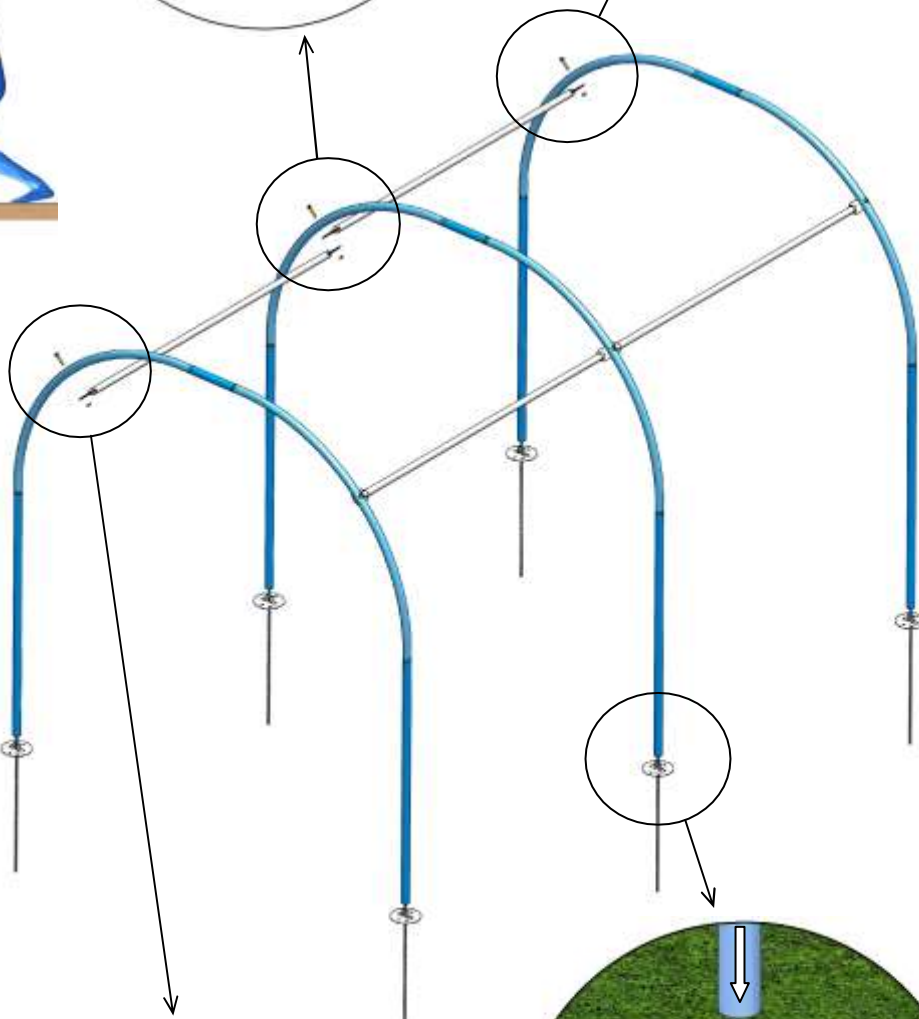
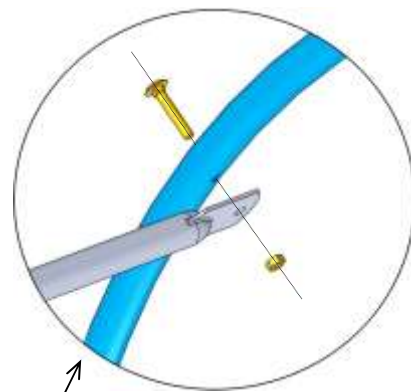
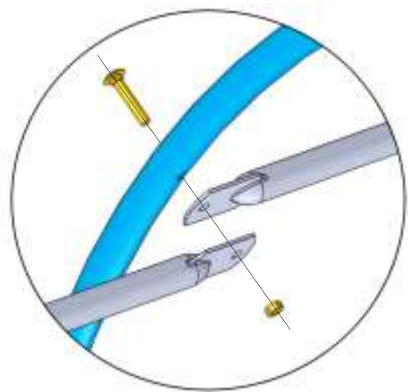
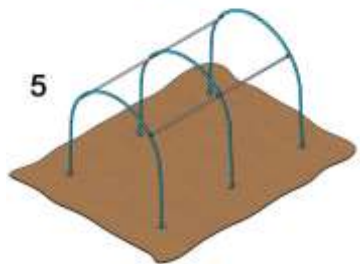
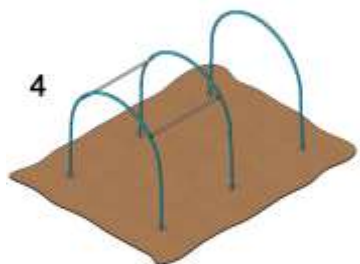
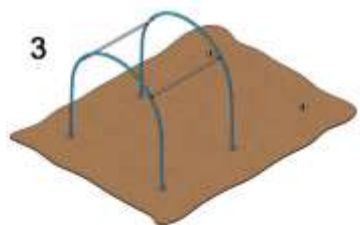
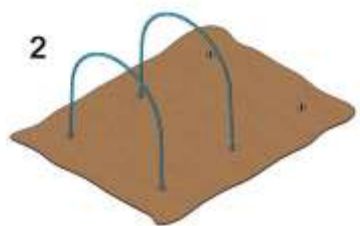
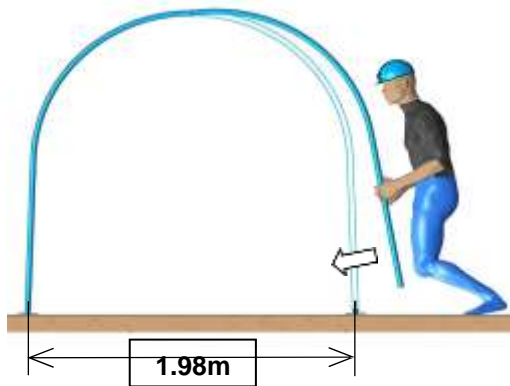
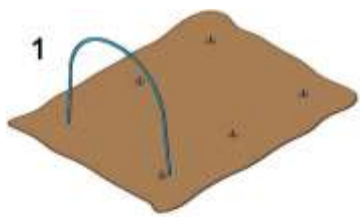
**OUTILLAGE NECESSAIRE (Non fourni)**  
**NECESSARY TOOLS (Not supplied)**  
**BENODIGD GEREEDSCHAP (Niet meegeleverd)**  
**BENÖTIGT WERKZEUGE (Nicht geliefert)**

			
			
	 + 	 19m	

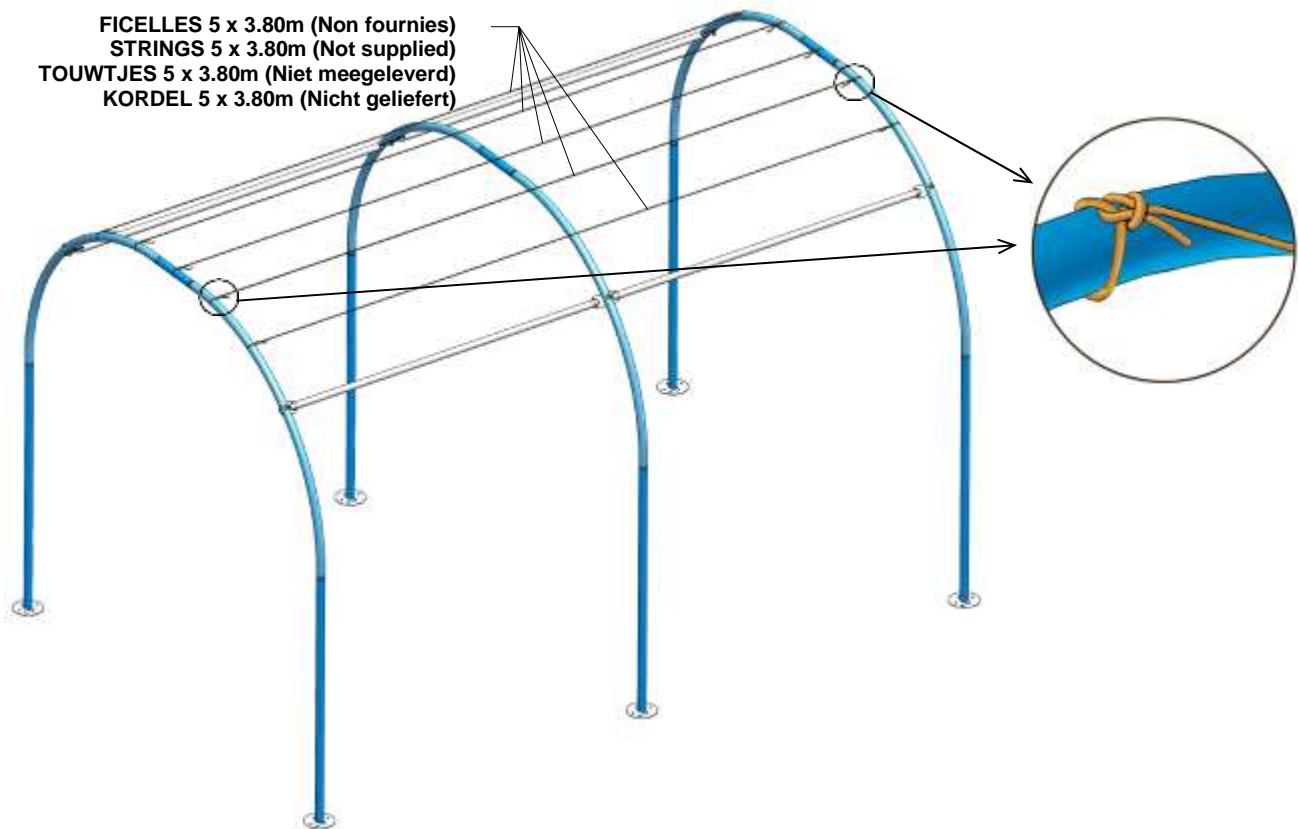
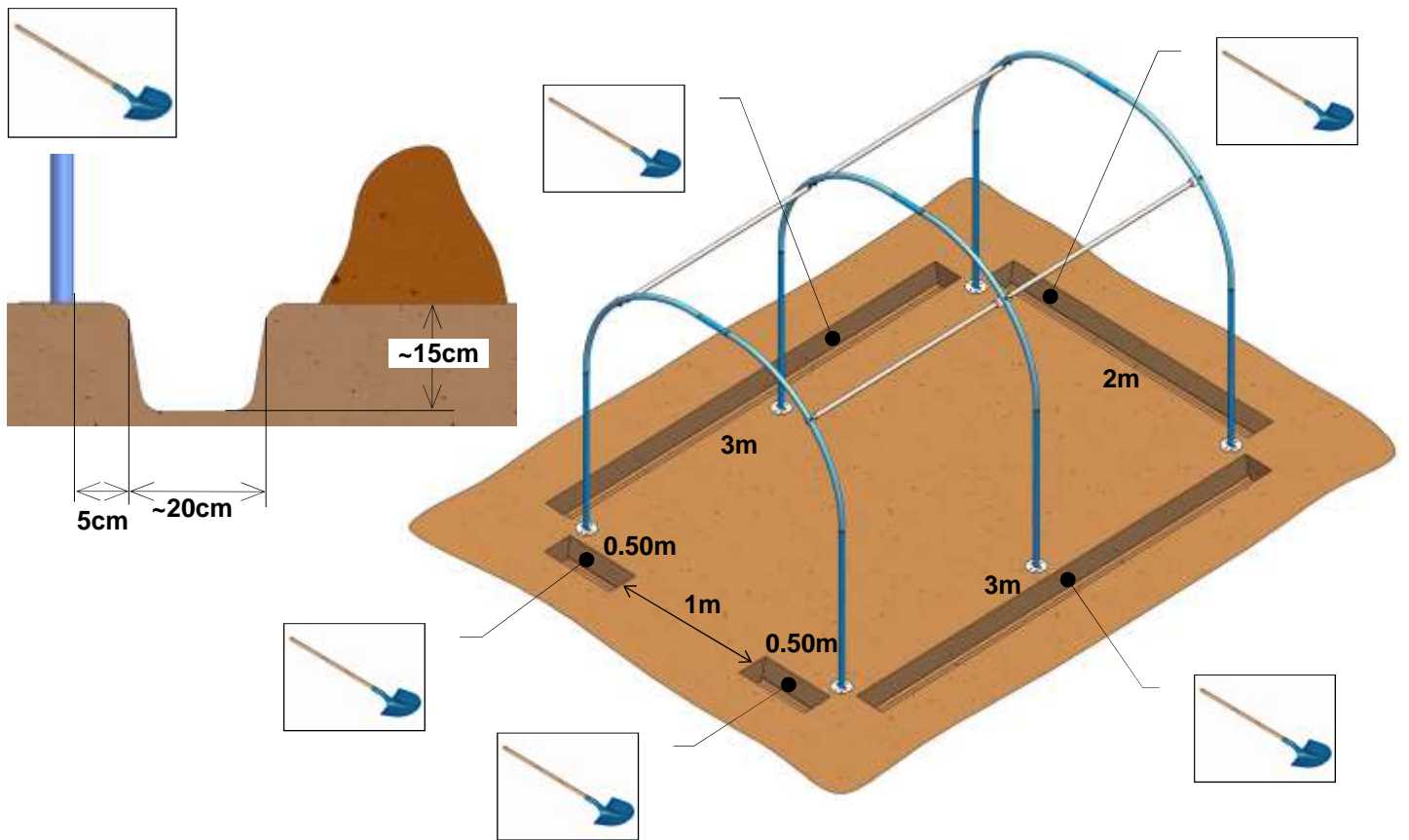


ASSEMBLAGE A REALISER AU SOL  
 TO BE ASSEMBLED ON THE GROUND  
 ASSEMBLAGE UIT TE VOEREN OP DE GROND  
 DER ZUSAMMENBAU WIRD AM BODEN DURCHFÜHRT

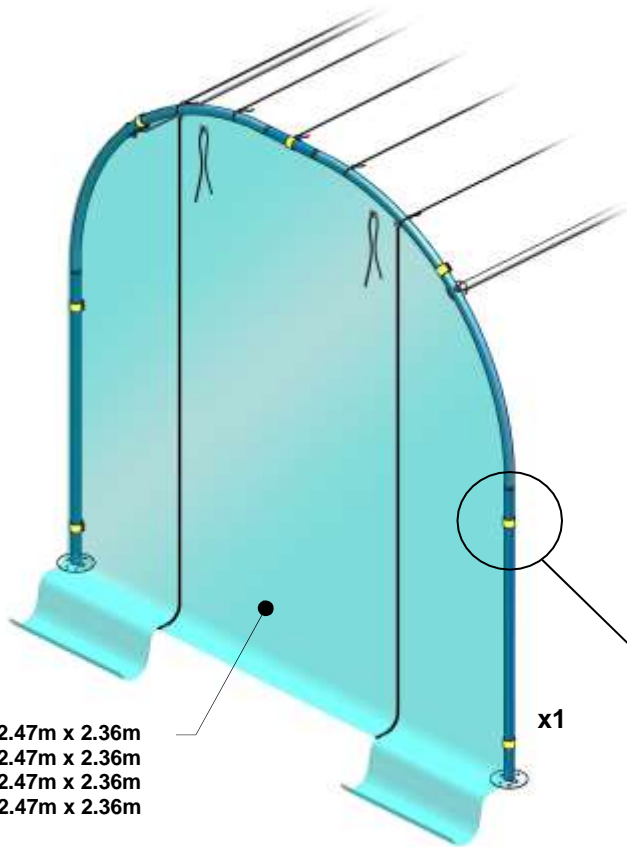






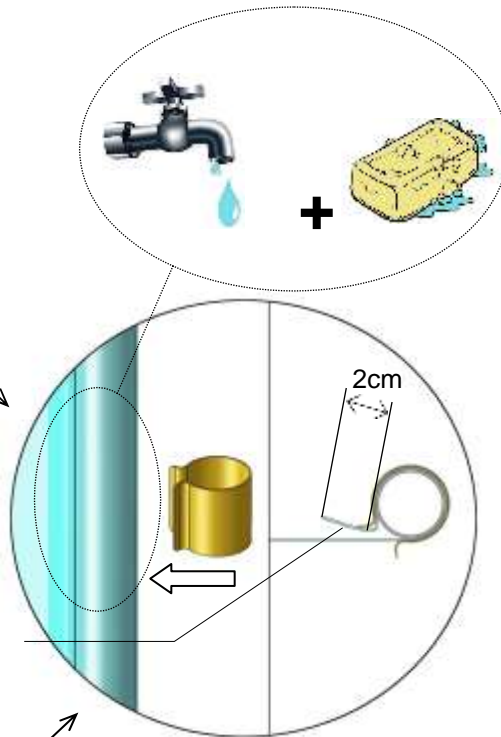


BÂCHE 2.47m x 2.36m  
 SHEET 2.47m x 2.36m  
 DEKZEIL 2.47m x 2.36m  
 FOLIE 2.47m x 2.36m

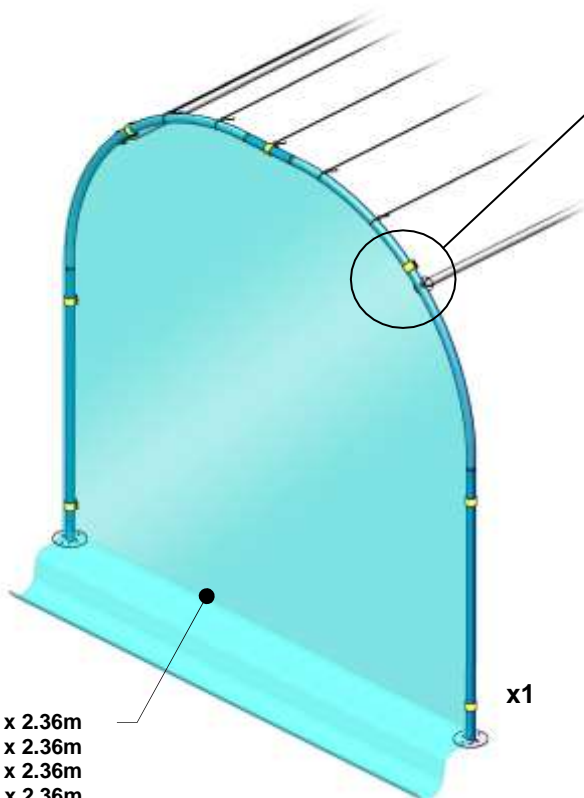


x1

Couper l'excédent de bâche se trouvant à l'intérieur du tunnel  
 Cut the top of the frame until required height  
 Snijd het overtollige dekzeil aan de binnenkant van de tunnel weg  
 Den oberen Teil des Rahmens an gewünschter Höhe durchtrennen



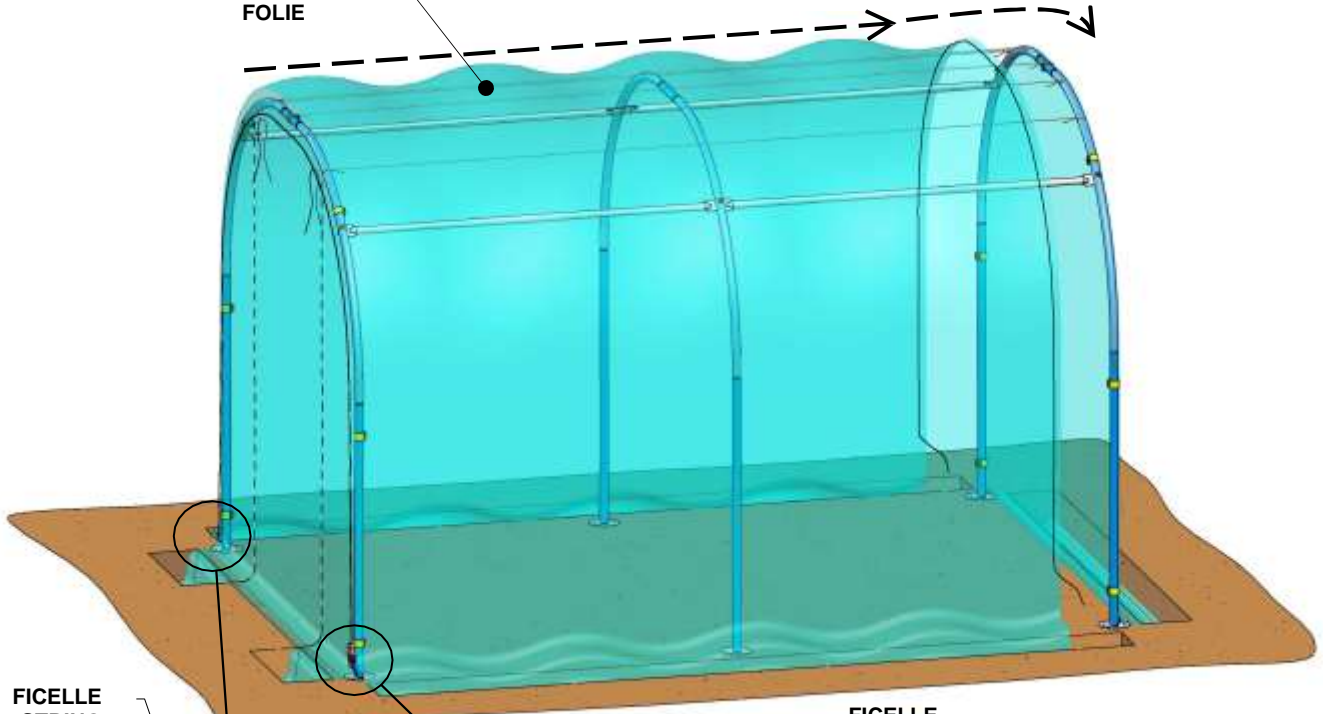
BÂCHE 2.47m x 2.36m  
 SHEET 2.47m x 2.36m  
 DEKZEIL 2.47m x 2.36m  
 FOLIE 2.47m x 2.36m



x1

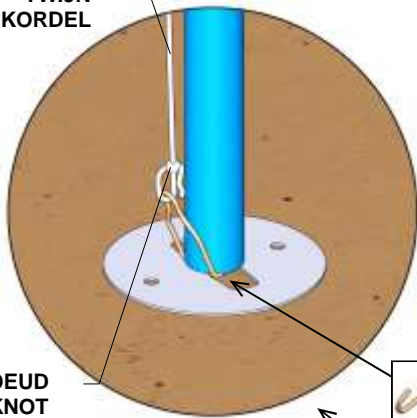


BÂCHE  
SHEET  
DEKZEIL  
FOLIE



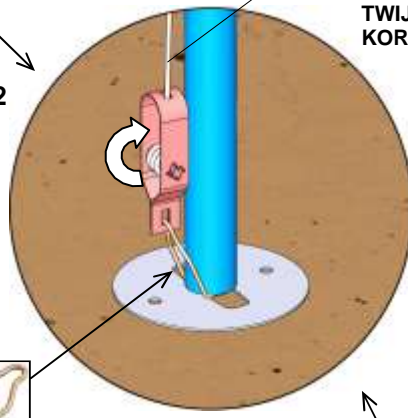
FICELLE  
STRING  
TWIJN  
KORDEL

1



NOEUD  
KNOT  
NODE  
KNOTEN

2



FICELLE  
STRING  
TWIJN  
KORDEL

- Mettre la première ficelle en tension avant la mise en place de la deuxième

- Tight the first string before putting in place the second

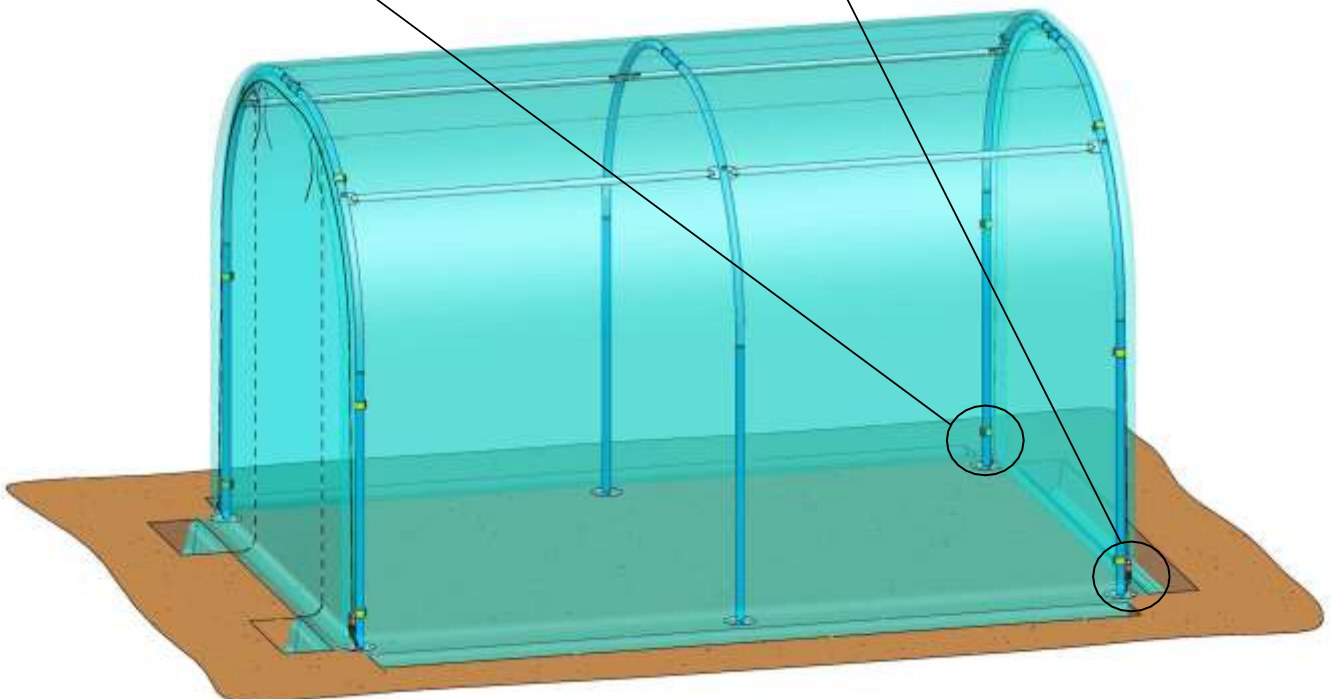
- Trek de eerste kabel strak voordat u de tweede plaatst

- Spannen des ersten kordel bevor das zweite angebracht wird

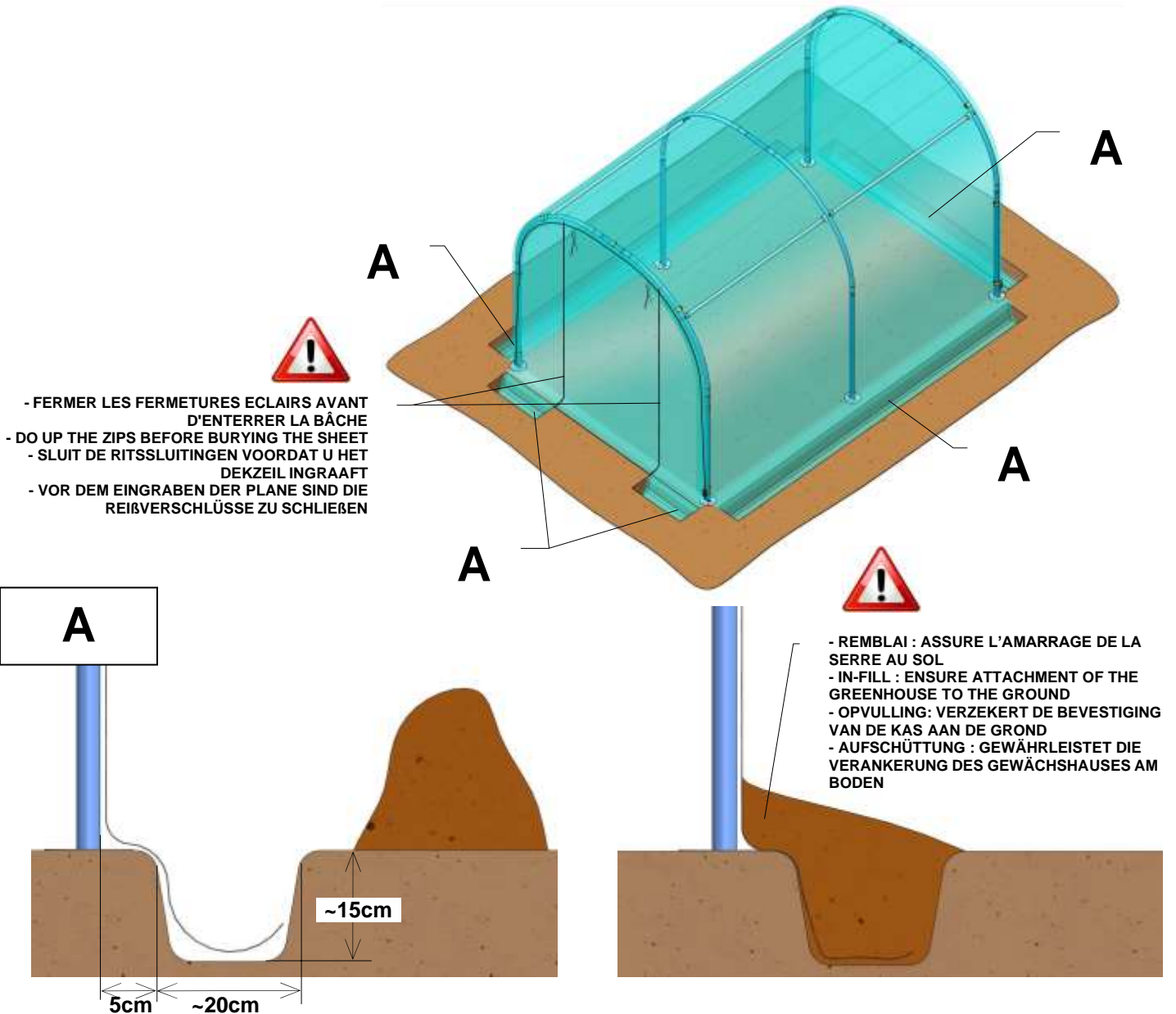
3



4



**AMARRAGE  
ANCHORING  
BEVESTIGING  
VERANKERUNG**



- FERMER LES FERMETURES ECLAIRS AVANT D'ENTERRER LA BÂCHE
- DO UP THE ZIPS BEFORE BURYING THE SHEET
- SLUIT DE RITSSLUITINGEN VOORDAT U HET DEKZEIL INGRAFFT
- VOR DEM EINGRABEN DER PLANE SIND DIE REIßVERSCHLÜSSE ZU SCHLIEßEN

- REMBLAI : ASSURE L'AMARRAGE DE LA SERRE AU SOL
- IN-FILL : ENSURE ATTACHMENT OF THE GREENHOUSE TO THE GROUND
- OPVULLING : VERZEKERT DE BEVESTIGING VAN DE KAS AAN DE GROND
- AUFSCHÜTTUNG : GEWÄHRLEISTET DIE VERANKERUNG DES GEWÄCHSHAUSES AM BODEN

Le film doit être parfaitement tendu à la pose et le demeurer, par des vérifications complémentaires régulières, quelles que soient les conditions climatiques extérieures.  
En cas de chute de neige, la serre doit être entièrement déneigée.  
**RESISTANCE AUX PRODUITS CHIMIQUES :**  
Certains produits chimiques peuvent affecter la résistance au vieillissement des films (produits organo-chlorés, phosphorés, carbamates soufrés, etc.) ; en particulier, certains produits de traitement des cultures, à base de soufre, attaquent les systèmes de stabilisation des films incolores et blancs.  
Dans toute la mesure du possible, on évitera les contacts prolongés entre ces produits et les films.

The film must be correctly tightened on installation and stay that way, with regular checks, whatever the weather conditions.  
In the event of snowfall, the greenhouse must be completely cleared of snow.  
**RESISTANCE TO CHEMICALS :**  
Certain chemicals can adversely affect the film and reduce its life expectancy (organic chlorides, phosphates, sulphur carbonates, etc.); in particular certain sulphur based crop treatments attack the stabilisers in clear or white films.  
As much as possible prolonged contact between these products and the film should be avoided.

Het zeil moet perfect strak worden getrokken. De spanning van het zeil moet regelmatig worden gecontroleerd, ongeacht de weersomstandigheden buiten.  
In geval van sneeuwval moet de kas volledig worden ontsneeuwd.  
**BESTENDIGHEID TEGEN CHEMISCHE PRODUCTEN:**  
Sommige chemische producten kunnen de weerstand tegen veroudering van het zeil aantasten (organische producten met chloor of fosfor, zwavelurethanen, enz.); met name sommige producten voor de behandeling van gewassen, op basis van zwavel, tasten de stabilisatiesystemen van doorzichtige en witte zeilen aan.  
Vermijd, voor zover mogelijk, langdurig contact van deze producten met het zeil.

Die Folie muss bei der Anbringung einwandfrei gespannt werden und so verbleiben. Durch regelmässige zusätzliche Überprüfungen, wie auch immer die äusseren klimatischen Bedingungen aussehen mögen, ist der Sitz der Folie zu überprüfen.  
Bei Schneefall ist das Gewächshaus vollständig von Schnee zu befreien.  
**RESISTENZ GEGENÜBER CHEMISCHEN PRODUKTEN :**  
Einige chemische Produkte können die Alterungsresistenz der Folien beeinflussen (Organo-chlorierte, phosphorierte, Karbamat- geschwefelte Produkte, usw.) ; insbesondere bestimmte Produkte zur Behandlung der angepflanzten Kulturen auf Schwefelbasis können das Stabilisierungssystem der farblosen und weissen Folien angreifen.  
So weit es nur geht sollte der verlängerte Kontakt zwischen diesen Produkten und der Folie vermieden werden.

**C6682 - COLIS 1/1 POUR J20300 SERRE 2x3 - 2014**

P110590	CINTRE SDJ 2x3 2014	x 6
P110587	TUBE D32 LG 1080	x 6
P240062	RENFORT 27AC15 L 1500	x 4
P813406	COUVERTURE POUR SDJ 2*3	x 1
P813407	PIGNON PLEIN ARR POUR SDJ 2*3	x 1
P813408	PIGNON FERMETURE AVT POUR SDJ 2x3	x 1
PNOTJ20300 2014	NOTICE SDJ 2x3 VERSION 2014	x 1
C6683	COLIS VISSERIE POUR C6682	x 1

**C6683 - COLIS VISSERIE POUR C6682**

P620717	PIED PLATINE SERRE DE JARDIN	x 6
P110331	TUBE D32 Lg 210	x 3
P710193	COLIS 6 BOULONS POELIER 8*50	x 1
P620724	FER A BETON DIA 8 HA LG 500	x 6
P620003	CLIPS ACIER 3 cm	x 14
P720013	CROCHET LIGATURE D32	x 4
P730001	TENDEUR COLIGNON	x 2

